

prime market

	Aktuell	Zuletzt	Höchst	Tief
+Agrana	71,28	70,8	72,74	44,9
- Andritz AG	44,93	46	46,26	21,92
+A-Tec	9,9	9,88	13,65	6,07
- AT&S	8,19	8,21	8,29	3,06
=Bene	1,42	1,42	1,83	1,03
- bwin	44,9	46,03	48,5	20,5
+BWT AG	19,88	19,69	21,84	12,7
+CA Immo. Anl.	9,15	8,84	11,83	3,69
- CA Immo Int.	6,41	6,42	6,45	2,37
- Century Casinos	1,89	1,9	2,3	1,03
- Constantia Pack.	39	40,47	41	23,03
+Conwert	9,28	9,12	10,11	4,72
- Do & Co	16	15,5	16,4	7,7
- Eco Business	4,55	4,61	5,15	1,4
- Erste Group	30,99	31,09	31,15	12,7
+EVN	12,99	12,93	14,48	10,76
+Flughafen Wien	36,58	36,08	38,84	22,8
-Frauenthal Hold.	7,25	7,25	8,4	5,28
- Immoeast	4	4,12	4,86	1,12
- Immofinanz	2,65	2,73	3,26	0,86
- Interzell	21,88	22,08	29,09	19,95
- JoWood	11,05	11,06	12,75	9,2
- Kapsch Traffic.	25,15	25,81	27,65	15,15
- Mayr-Melnhof	70,95	71,3	73,6	50
+OMV	27,52	27,35	32,63	23
- Palfinger	16,78	16,91	19,35	8,5
+Polytec	2,36	2,36	2,98	1,31
+Post AG	21,45	21,4	24,3	18
- Raiffeisen Int.	35,35	35,94	47,86	21,23
- RHI	25,34	26,47	26,47	10,48
- Rosenbauer	31,41	31,7	32,3	24,29
+S & T	10,29	10,1	15,96	7,95
- Schoeller-Bleckm.	37,52	38,1	39,96	21,17
- Semperit	29,12	29,16	29,28	14,64
+Spark. Immo.	4,88	4,8	5,95	2,42
- Strabag	19,11	19,14	24,35	12,95
+Telekom Austria	10,35	10,12	12,74	9,34
- Uniga	10,77	10,84	15,49	10,7
- Verbund Kat. A	29,09	29,54	38,13	27,31
- Vienna Ins. Group	39,55	39,81	44	24,5
- voestalpine	29,83	29,88	29,88	10,23
- Warimpex	2,1	2,14	3,25	1,21
- Wienerberger	14,2	14,59	15,74	5,6
+Wolfdorf AG	15,28	15,2	15,28	7,8
=Zumtobel	15,42	15,42	16,32	5,59

standard market continuous

	Aktuell	Zuletzt	Höchst	Tief
- Atrium Europ.	4,75	4,8	5,17	3,85
=Brain Force	-	1,17	1,55	1,1
+Christ Water	2,9	2,75	3,41	0,87
+Hirsch Servo AG	41,3	35,6	54,8	29,5

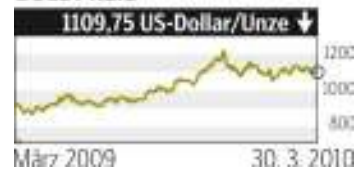
Münzen, Gold, Preise

	Kunde zahlt	erhält
Philharmoniker 1 Unze	858	828
Philharmoniker 1/4 Unze	225	207
Golddukat, einfach	94,5	87,5
Maria-Theresia-Taler	14	8
	aktuell	zuletzt
Goldfixing (in US-Dollar)	1109,75	1111,25
Februar-Index (00/96)	119,4	125,7

Devisenkurse

	Kunde zahlt	erhält
US-Dollar	1,3543	1,3443
Kan. Dollar	1,383	1,366
Pfund Sterling	0,8974	0,8914
Japanische Yen	125,25	123,95
Schweizer Franken	1,4385	1,4245

GOLDPREIS



BÖRSEN TELEGRAMM

EINE ART OSTERRUHE. Die Woche vor Ostern ist an den Börsen meist ziemlich ruhig, der Handel mit Aktien nicht gerade intensiv. In Wien gab es im ATX ein Minus um 0,52 Prozent. In einem euro-

paweit schwachen Branchenumfeld hatten die Banken-Aktien zu kämpfen. RIGaben um 1,64 Prozent nach, die Erste nur um 0,32 Prozent. OMV stieg leicht an, die Telekom Austria gewann stark.

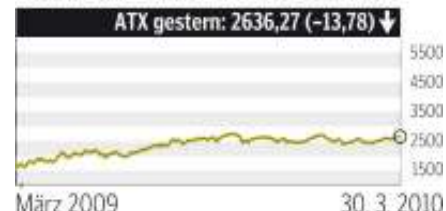
AUFSTEIGER

Hirsch Servo AG	+16,01%
Christ Water	+5,45%
CA Immo. Anl.	+3,51%
Lenzing	+3,11%
Telekom Austria	+2,27%
S & T	+1,88%
Conwert	+1,75%
Spark. Immo.	+1,67%
Flughafen Wien	+1,39%
Teak Holz	+0,98%

ABSTEIGER

Linz Textil	-8,32%
RHI	-4,27%
Constantia Pack.	-3,63%
Immofinanz	-2,93%
Immoeast	-2,91%
Wienerberger	-2,67%
Kapsch Traffic.	-2,56%
bwin	-2,45%
Andritz AG	-2,33%
Warimpex	-1,87%

ATX IN DEN LETZTEN 12 MONATEN



standard market auction

	Aktuell	Zuletzt	Höchst	Tief
=Lenzing	299	289,99	299	144,14
=SkyEurope	-	0,25	0,54	0,13
+SW Umwelt	24,19	24,17	30,9	18,6
+Teak Holz	3,08	3,05	3,99	2,42

standard market continuous

	Aktuell	Zuletzt	Höchst	Tief
=ATB Antriebste.	-	7	10	1,56
- AvW Invest	15,25	16,5	45	11
+BKS St	17,98	17,96	18,1	16,49
=BKS Vz	-	14,91	14,91	13,58
- BTV Vz	17,4	17,5	17,6	15,4
=Burgeland Hold.	-	50	55	33,5
=C-Quadrat	-	11,99	15,5	5,43
- Heid	1,8	1,81	2,1	1,33
=HTA Bet.-Invest	-	11,48	11,5	11,48
=Ibusz	-	1,7	2	0,2
- Linz Textil	165,02	180	180	81
=Manner	47	47	49,6	39,91
=Miba Vz Kat. B	-	91	91	69,65
=Oberbank Vz	-	37,2	38,5	37,2
=Ottakringer St	-	110	110	75
- Ottakringer Vz	48,07	50	62,61	43,01
=ÖVAG PS	-	129	156	124,6
- Porr St	123	123,5	140	119
=Porr Vz	-	52,5	61	45
=Rath	-	8,5	9,64	4,41
=RHI Emission 2008	-	-	-	-
=Robeco	-	21,5	21,5	13,9
=Rolinco	-	17,5	17,5	11,15
=Rorento	-	45	45,7	39
=Schlumberger St	-	19,98	20	16

Investmentfonds

	aktuell	zuletzt	Kauf
All Trends	7,7	7,72	8,09
3B Abs. Return Mix	9,34	9,3	9,81
3B Aktien Dachf.	9,56	9,58	9,94
3B Europ. Top Mix	8,96	8,95	9,32
3B Österreich Fonds	20,99	20,88	21,72
3B Renten Dachf.	13,21	13,24	13,61
A 3	5,84	5,84	5,99
Apollo 1 St. EuroB.	7,61	7,61	7,86
Apollo 2 Global Bond	6,84	6,84	7,13
Apollo European Equ.	5,45	5,44	5,74
Apollo Glob. Growth	4,71	4,71	4,96
Apollo Apis Liquid thes.	90,99	90,99	92,13
Apollo Mündel	7,18	7,18	7,41
Apollo New World	94,77	95,06	99,75
Apollo Sel. Global	5,64	5,66	5,94
Apollo Styrian Global	9,25	9,26	9,74
Avantgarde Bond t.	69,98	69,97	72,08
Avantgarde Equity	32,21	32,19	33,83
BAWAG PSK Securo th.	97,2	97,29	99,7
BAWAG PSK Eu.Stock th.	11,32	11,3	11,77
PIA - Austria Stock a.	53,37	52,96	56,04
PIA - Dollar Bond a.	81,9	81,9	-
PIA - East.Eur.Stock	130,4	129,89	136,92
PIA - Euro Bond	6,79	6,79	6,96
PIA - Euro Corp.Bond	74,64	74,57	76,88
PIA - Euro Gov.Bond a.	7,73	7,73	8
PIA - Global Bond	4,24	4,24	4,41
PIA Global Mix 50 A	55,77	55,81	57,72
PIA - Sel.EuroStock	76,52	76,51	80,35
PIA - Tiger Stock	401,59	401,01	421,67

Aktien-Indices

	Aktuell	Zuletzt
ATX	2636,27	2650,05
DAX	6142,45	6156,85
DJ Euro-Stoxx 50	2939,68	2947,49
Dow Jones-New York	10892,98	10895,86
Nasdaq-New York	2402,56	2404,36
Nikkei-Tokio	11097,14	10986,47

Auslandsbörsen

	Stand 18.15 Uhr	Aktuell	Zuletzt	Höchst	Tief
=AT&S	-	8,15	8,2	2,9	
=austriamicros.	32	32	33,5	8,3	
+BDI BioDiesel	13,86	13,52	16,25	9,82	
- Beko	2,32	2,39	3,8	2,3	
+C.A.T. Oil	7,19	7,05	9,1	2,05	
=Fasabsoft	3	3	4	1,72	
=Gericon	-	0,66	1,18	0,5	
- Infineon	5,04	5,17	5,24	0,69	
=Pankl	-	8,58	9,5	7,4	
- Plaut	0,93	0,95	1,02	0,39	
+Sanochemia	3,2	3,14	3,99	1,55	
- Update	2,05	2,07	3	2	

ESPA Bond Int.a.	11,01	11,04	11,4
ESPA Cash Euro-Plus A	72,56	72,57	73,11
ESPA CombiRent A	15,09	15,09	15,47
ESPA Euro Rent A	80,92	80,83	82,95
ESPA Portfolio Bal. 50	76,95	76,95	79,65
ESPA Portfolio Bond A	57,69	57,71	59,71
ESPA Stock America A	194,97	193,3	202,77
ESPA Stock Eur.-Emerg.	97,28	96,47	101,18
ESPA Stock Europe Act.	79,71	79,8	83,7
ESPA Stock Vienna	97,46	96,72	100,39
Europa Invest	140,15	139,91	145,8
Global Valor	44,2	44,23	45,8
Raiff.fonds-Sicherh. th.	106,98	106,98	110,19
Raiff.fonds-Ertrag th.	102,05	102,12	105,62
Raiff.fonds-Wachst. th.	94,24	94,34	98,01
Raiff.Emerg.Markets Akt.21.4.51	213,39	213,39	225,24
Raiff.Eurasien Aktien	170,99	170,43	179,54
Raiff.Europa-Akt.th.	158,89	158,69	165,25
Raiff.Global Akt.th.	148,58	148,43	154,52
Raiff.Österreich Aktien	145,1	143,76	150,9
Raiff.Österreich Rent	11,19	11,17	11,47
Raiff.Osteuropa th.	279,91	277,93	293,91
RT Act. Global Tr.	9,89	9,91	10,29
Schoeller Real Plus	101,7	101,55	104,8
Stmk. Top I a.	62,88	62,85	64,46
Stmk. Top I th.	95,83	95,78	98,23
Stmk. Top II	87,35	87,27	90,41
Stmk. Top III	74,37	74,25	77,35
Stmk. Top IV th.	104,83	104,83	108,5
Stmk. Top IV a.	85,11	85,11	88,09
Stmk. Top V	100,55	100,41	104,58
Top Rent	60,32	60,27	61,83
Trade Rent	60,6	60,57	62,12
Value Invest.Fonds	89,56	89,56	94,26
Vorsorge-Renten	59,88	59,79	61,38
VB Divid. Invest	55,45	55,32	57,7
VB Premium Clas.	73,15	73,16	75,75
VB Premium Bas.	68,25	68,28	70,7
VB Premium Adv.	77,05	77,1	79,8
VIF a.	15,59	15,53	16,21

ROHÖL (BRENT)



+ gestiegen, = gleich geblieben, - gefallen

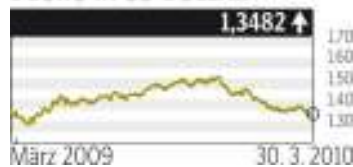
Banknotenkurse

	Kunde zahlt	erhält
US-Dollar	1,361	1,325
Kanadische Dollar	1,3995	1,3345
Australische Dollar	1,507	1,411
Neuseeländische Dollar	2,025	1,715
Pfund Sterling	0,9065	0,8835
Schweizer Franken	1,455	1,411
Schwedische Kronen	9,9645	9,6355
Japanische Yen	127,95	123,05
Ungarische Forint	269,6	259,6
Kroatische Kuna	7,46	7,06
Tschech. Kronen	26,75	24,05

FINANZWELT IM INTERNET

www.bloomberg.com
www.boerse-express.com

1 EURO IN US-DOLLAR



WIRTSCHAFT

MITTWOCH, 31. MÄRZ 2010, SEITE 25



Entscheidend für die Förderung ist die Energieklasse des neuen Gerätes. FOTOLIA

Geld für Haushaltsschrott

Schrottprämien für Autos, Fahrräder und Kühlgeräte gab's schon. In wenigen Tagen wird der Umstieg auf eine neue Waschmaschine entlohnt.

Das Prinzip der Schrottprämie für Autos hat weltweit Nachahmer gefunden – besonders beliebt ist die prämierte Devisen „Tausche Alt gegen Neu“ derzeit im Elektrohandel. Für ein altes Haushaltsgerät gibt's beim Kauf eines neuen Gerätes Geld. In Österreich schüttert das Umwelt Forum Haushalt (UFH) ab 1. April 100 Euro für alte Waschmaschinen aus, wenn gleichzeitig eine neue Waschmaschine gekauft wird. Gleiches gilt für Wäschetrockner. Der Name der Aktion: Trennungsprämie. Sie wurde bereits im Vorjahr beim Tausch von Kühlgeräten ausbezahlt, 33.000 Österreicher haben davon Gebrauch gemacht.

Gefördert wird nur der Kauf von Geräten der Energieeffizienzklasse A (siehe Infobox). So sollen Einsparungen im Strom- und Wasserverbrauch sowie beim CO₂-Ausstoß erzielt werden. Der seitens der Wirtschaft durchaus willkommene Nebeneffekt ist natürlich ein Impuls für das so-

DER WEG ZUR PRÄMIE



Energie-Klasse A: Neugeräte brauchen dieses Pickerl

Ab 1. April 2010 können Konsumentinnen und Konsumenten die Rückerstattung von 100 Euro pro Gerät beim Kauf von energieeffizienten Waschmaschinen und Wärmepumpentrocknern beantragen.